


## OLA ile Onbeş Dakika:


# İnternet Güvenliđi Hakkında Çocuklara Öğretilmesi Gerekenler



## Çocuk Güvenliđi Aktiviteleri

www.onlineanne.com, 2014

**ONLINE**  
**★ ★ ANNE**  
ÇOCUKLAR İÇİN TEKNOLOJİ REHBERİ



## ÖNSÖZ

Bu kitapçık [Onlineanne](http://www.onlineanne.com) tarafından hazırlanmıştır. Bu kitapçığın hazırlanmasındaki amaç, internette güvenlik konusunda ebeveynlerin kendi çocukları için kullanabilecekleri bilgilendirici bir Türkçe kaynak yaratmaktır. Yararlandığımız referansları kitapçığın en arkasında bulabilirsiniz.

Bu kitapçık, çocukların ebeveynleriyle birlikte oyun oynayarak, internet kullanımı konusunda bilinçlendirilmelerini sağlamak ve internette kendilerini koruyabilmeleri için güvenlik konularına dikkat çekmek için hazırlanmıştır.


İnternet ve bilgisayar kullanmayı öğrenme geniş kapsamlı bir konudur. Referans sayfamızda görebileceğiniz gibi bu konuyu öğretmeyi amaçlayan yerli ve yabancı pek çok döküman bulunmaktadır. İnternet güvenliği konusunda yabancı kaynaklarda çocukların konuları anlamasını kolaylaştıran oyunlar ve aktiviteler yer alırken Türkçe kaynaklarda bu tür etkinlikler maalesef sınırlıdır. Ayrıca geniş bir içeriğe sahip olan bu kaynakların okul gibi ortamlarda sistematik bir biçimde anlatılmadığı durumlarda ailelerin ev kullanımı için fazlasıyla kapsamlı ve vakit alıcı olduğu söylenebilir. Bu nedenle biz, Onlineanne olarak, bu bilgi yoğunluğu içinden kendi çocuklarımıza vermek istediğimiz en temel güvenlik kurallarını, onların anlayabileceği şekilde oyunlarla anlatmayı hedeflemekteyiz. Bu çerçevede bu kitapçığın çocuklara ve ailelere internet ve bilgisayar kullanımı eğitimleri vermek üzere hazırlanmadığını, yazılım önerileri ve teknik ayarların yapılması konusunda teknik bir döküman olmadığını hatırlatmak istiyoruz.

Bu aktivite kitapçığı, 7+ yaş grubu için hazırlanmıştır. Ebeveynlerin güvenli internet konusunda çocuklarına vermesi gereken mesajlar aktivitelerle ele alınmaktadır. Bu aktiviteler çocukların gelişim düzeyine göre ebeveyn tarafından kolayca basitleştirilebilir. Okul öncesi dönem için ise sadece bilgisayarın ebeveynlerle birlikte kullanılması konusunda bilgilendirme amaçlı olarak kullanılabilir (örn.syf 24).

### KULLANIM KOŞULLARI

Bu aktivite kitapçığı elektronik ortamda paylaşım, çıktısını alıp, çocuklarınızla istediğiniz gibi kullanabilirsiniz. Güvenlik konusu hepimiz ilgilendiren bir mesele olduğu için, yayılması için de katkıda bulunmanızı rica ediyoruz. Ayrıca olumlu/olumsuz görüşlerinizi de bekliyoruz ki, revize edebilelim.

Tüm grafikler, karakterler (OLA, OLİ, VOLİ ve LOLİ) görseller, içerik ve tasarım **onlineanne** tarafından hazırlanmıştır. Bireysel kullanım amaçlıdır. Toplu kullanım ihtiyacı halinde **onlineanne**'den izin alınması gereklidir. Tüm hakları saklıdır. İzinsiz kullanılamaz, kopyalanamaz, çoğaltılamaz. Bu kitapçık uzman eğitimi yerine geçmez. İhtiyaç duyulduğu durumlarda [onlineannecocuk@gmail.com](mailto:onlineannecocuk@gmail.com) adresinden iletişime geçebilirsiniz.



## EBEVEYNLERİN DİKKATİNE:


Bu aktivite kitapçığında yer alan çocuklara güvenli internet konusunda veilmesi gereken mesajlar şunlardır:

1. "İzin Al": İnternete girmeden önce her zaman bir büyüğünden izin almalısın.
2. "Paylaşma": İnternette isim, adres, şifre, okulunun ismi gibi kişisel bilgilerini paylaşmamalısın.
3. "Buluşma": İnternette tanıştığın biriyle bir büyüğünden izin almadan asla buluşmamalısın.
4. "Açma": Tanımadığın insanlardan gelen mailleri açmamalısın.
5. "Anlat": İnternette hangi sitelerde dolaştığını, neler öğrendiğini, kimlerle konuştuğunu her zaman anne/babana anlatmalısın.


Bu 5 maddeyi çocukların hatırında kalması için slogan biçiminde tekrarlamaları konuyu anlamalarını kolaylaştırabilir. ( İzin al, Paylaşma, Buluşma, Açma, Anlat).

## EBEVEYNE NOT:

Türkiye’de çocuklar için sakıncalı içerikteki web sitelerini [www.ihbarweb.org.tr](http://www.ihbarweb.org.tr) adresinden bildirebilirsiniz. Ayrıca telefonla 166 veya 1199 a kısa mesaj atarak da zararlı içerikteki siteleri ihbar etme ve bilgi alma imkanına sahipsiniz.




*Loli ve Voli bugün interneti  
güvenli kullanmayı öğrenecek!  
Hadi siz de onlara katılın!*



- ✿ *İnternette güvenlik*
- ✿ *Uymamız gereken kurallar*
- ✿ *Kafamız karıştığında ne yaparız?*
- ✿ *Öğren ve eğlen!*

## GÜVENLİ İNTERNET





İnternet dünyadaki bilgisayarları birbirine bağlayan ağdır (network). Telefonları bağlayan kablolar gibi.

İnterneti kullanarak pek çok eğlenceli ve bilgilendirici aktivite yapabiliriz:

Sence aşağıdakilerden hangisi internette yapılabilir. Daire içine al.

Ödev yapmak

Dil öğrenmek

Kitap okumak

Ütü yapmak

Evi temizlemek

Resim yapmak

Odanı toplamak

Araştırma yapmak

Arkadaşlarıyla ve diğer insanlarla konuşmak

Oyun oynamak

Yemek yapmak

Dikiş dikmek

Şarkı dinlemek

Yeni bilgiler öğrenmek

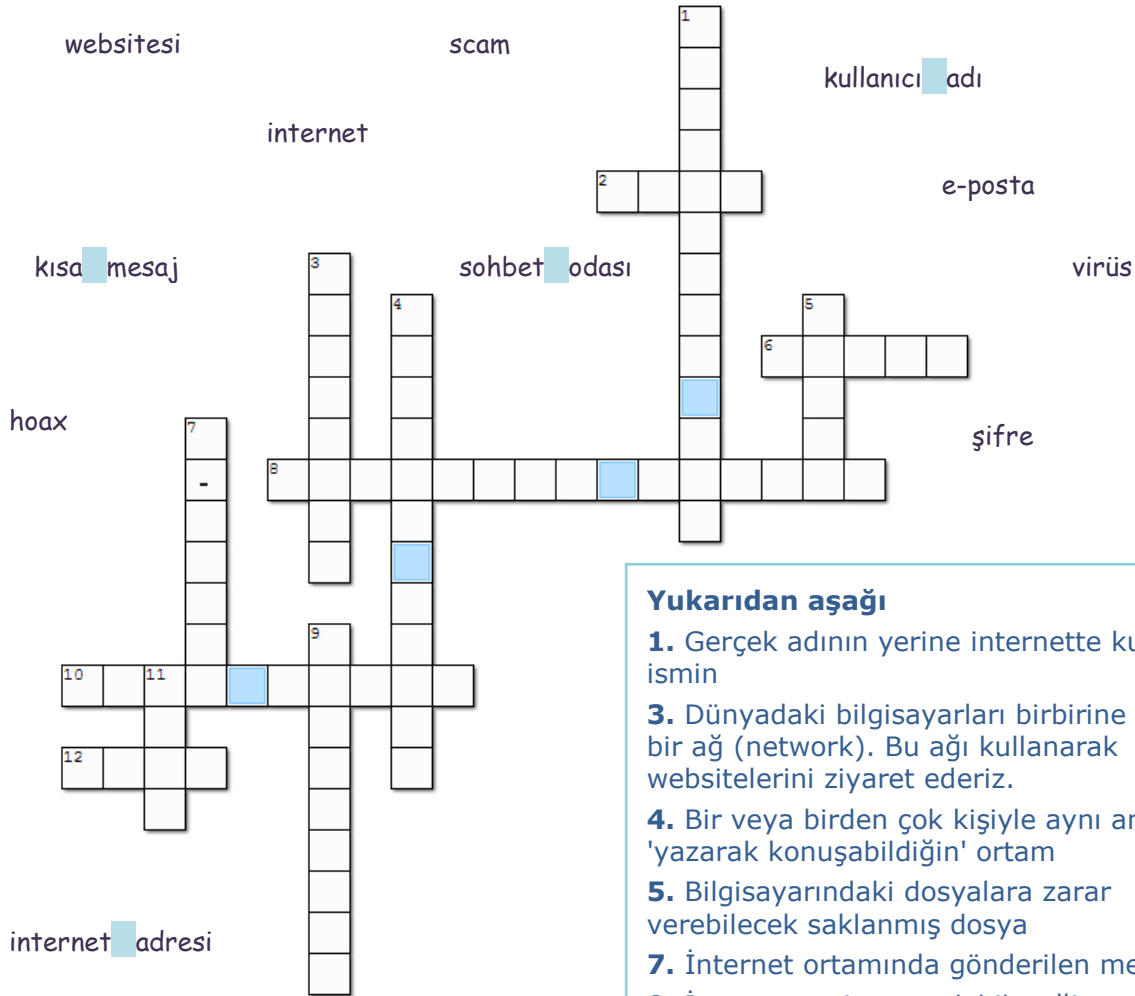
Film seyretmek

Bunları websitesi ve programlar kullanarak yaparız.



## İNTERNET TERİMLERİNİ BİLİYOR MUYUZ?

Hem bulmacayı çözelim, hem kendimizi test edelim...



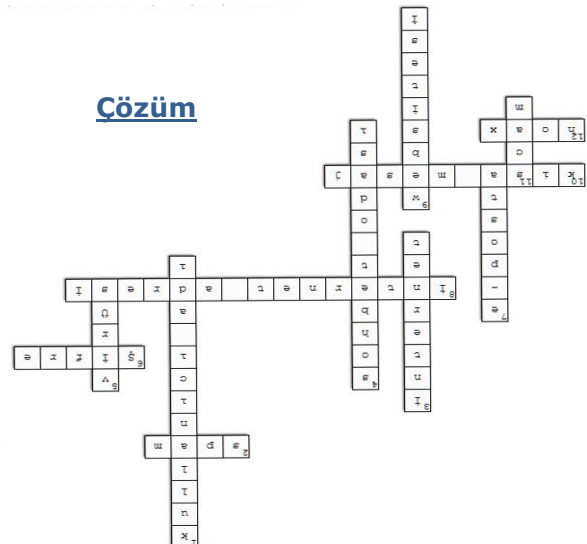
### Yukarıdan aşağı

- Gerçek adının yerine internette kullandığın ismin
- Dünyadaki bilgisayarları birbirine bağlayan bir ağ (network). Bu ağı kullanarak websitelerini ziyaret ederiz.
- Bir veya birden çok kişiyle aynı anda 'yazarak konuşabildiğin' ortam
- Bilgisayarındaki dosyalara zarar verebilecek saklanmış dosya
- İnternet ortamında gönderilen mektup
- İnternette ziyaret edebileceğin yer
- İnsanları kandırmak, dolandırmak, yanlış yönlendirmek amaçlı kurulan siteler.

### Soldan sağa

- Elektronik Posta kutuna gelen yanlış, aldatıcı bilgiler içeren e-posta
- İnternete bağlanırken kullandığın sadece senin ve izin verirken ailenin bildiği gizli kelime
- Genellikle www. ile başlayan bir adres
- Telefonda sesli konuşmak yerine, yazı yazarak ekranda konuşmak
- Birini utandırmak, korkutmak, ya da eğlendirmek için uydurulan hikayeleri içeren postalar.(Bu maili 10 kişiye gönder, şansın açılabilir gibi)

### Cözüm





## İNTERNETTE TEHLİKELER :

Renklere göre kutuları eşleştirelim ve dikkatlice okuyalım


### YABANCILAR



### ZARARLI İÇERİK



### VİRÜSLER



**Bilgisayarlara zarar vermek üzere hazırlanmış programlardır.**

Senin yolladığın e-postalar, resimler ve dosyalar ile de başkalarının bilgisayarına bulaşır.

Bilgilerinin kaybolmasına, bozulmasına veya silinmesine neden olur.

Bilgisayarının çalışmasını engeller, yavaşlatır.

**Ekrandaki kişiler senin sandığın kişiler olmayabilir**

Sana farklı görünüp seni kandırmaya çalışabilirler.

Seninle buluşmak isteyebilirler ve iyi niyetli olmayabilirler.

Senin bilgilerine ulaşıp senmişsin gibi davranabilirler.

Seni zararlı sitelere yönlendirebilir, posta kutunu istenmeyen e-postalarla doldurabilirler.

**Yaşına uygun olmayan ya da başkalarını kandırmak amaçlı kurulmuş sitelerde bulunur.**

Bu sitelerde bulunanlar seni üzebilir, korkutabilir, rahatsız edebilir.

Sana ait kişisel bilgileri reklam ya da başka amaçlarla alabilirler.

Sana zarar verebilecek yabancılarla karşılaşabilirsin.

Bilgisayarına virüs yüklenmesine, posta kutunda istemediğin e-postalarla dolmasına sebep olabilir.



## GÜVENLİ İNTERNET KURALLARI

bizi korumak için var.



İnternette yazarken büyük harf kullanırsan, bunun "BAĞIRMAK" anlamına geldiğini biliyor muydun?



İnternette bulduğun bir materyali (resim, video vb) kullanmadan önce kaynağına ulaşmalısın



İnternette bir başkası adına yayın yapmak "kimlik hırsızlığı" dır.



1. İnternete girmek için bir büyüğünden **İZİN AL**
2. İnternette adın, adresin, şifrelerin gibi kişisel bilgilerini **PAYLAŞMA**
3. İnternette tanıştığın biriyle dışarıda **BULUŞMA**
4. Tanımadığın insanlardan gelen e-postaları **AÇMA**
5. İnternette neler yaptığını her zaman annene/babana **ANLAT**

Kuralların harfleri karışmış, bulabilir misin?

1. ZNİİ LA : \_ \_ \_ \_ \_
2. MAŞLAAPY: \_ \_ \_ \_ \_
3. UMBULAŞ: \_ \_ \_ \_ \_
4. MAAÇ: \_ \_ \_ \_ \_
5. TNALA: \_ \_ \_ \_ \_

Kuralları bilsen bile ne yapman gerektiği konusunda kararsız kalırsan annen/baban ya da başka bir yetişkinden yardım al!





## 1. İZİN AL




İnternete girmeden önce her zaman bir büyüğünden izin almalısın

## Neden izin almamız gerekiyor?

- Gireceğimiz güvenli siteleri belirlemek için
- Bilmediğimiz sitelerin bize uygun olup olmadığını anlamak için
- Program indirmek için
- Oyunlara, aktivitelere, yarışmalara katılmak için

Loli ve Voli'ye yollarını bulmalarına yardım eder misin?



12 yaşın altındaki çocuklar internet kafeye ancak anne-babalarıyla gidebilir.



Facebook, Twitter gibi pek çok popüler sosyal paylaşım sitesini 13 yaşından küçükler kullanamaz.

Tebrikler!



## BU SİTE GÜVENLİ Mİ?

Loli ve Voli'nin biraz akli karışmış. "Girmesin" dediklerinin üzerine çarpı at, nedenini söyle



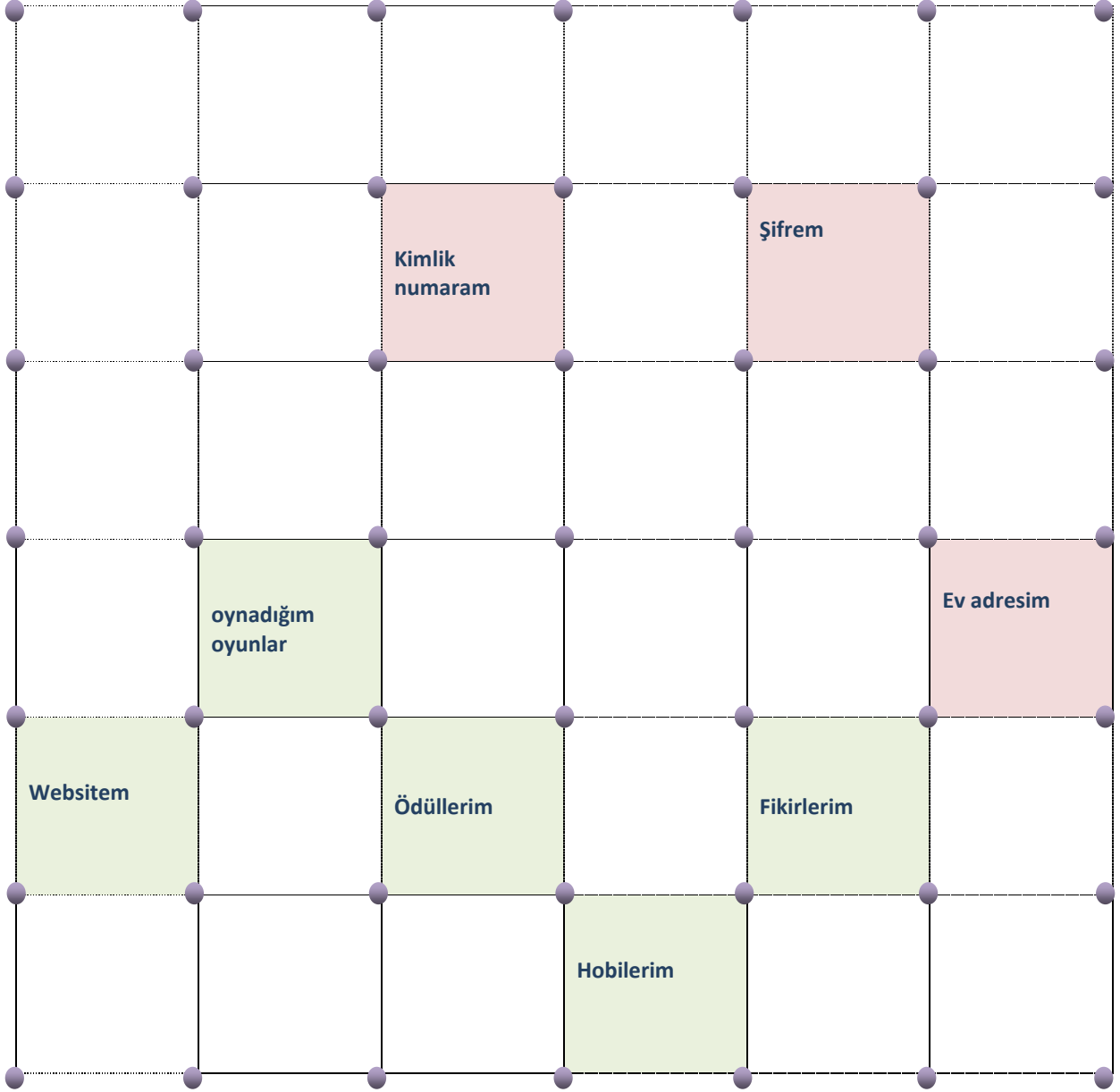
Kararsız mı kaldın?

O zaman mutlaka annen/baban ya da başka bir yetişkinden yardım al!



**KARE YAPMACA:** 2+ kişi oynanır. Her oyuncu sırayla iki nokta birleştirir. Her kareyi kapatan karenin içine isminin baş harfini yazar. Tüm kareler kapanınca puanlar hesaplanır.

Tabii kırmızı ve mavi kareleri kapatan puanı alabilmek için içindekini de okuyacak.  
Yeşil: internette paylaşabilirim  
Kırmızı: internette paylaşmak güvenli değil



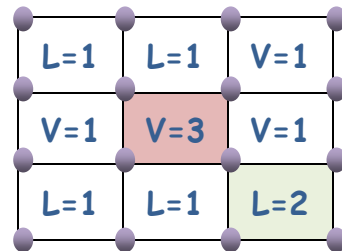
### Puan cetveli

boş kareler: 1 puan,

Yeşil kareler: 2 puan

Kırmızı kareler: 3 puan


Örnek  
Puanlama



Loli: 1+1+1+1+2=6 puan

Voli: 1+3+1=5 puan

## 2. BULUŞMA




İnternette tanıştığın biriyle annene/babana danışmadan buluşmamalısın



**DİKKAT:** İnternette konuştuğun kişi sandığın kişi olmayabilir.

*Biri seninle buluşmak isterse hemen ailene haber ver!*



Sana farklı görünüp seni kandırmaya çalışabilirler.

Seninle buluşmak isteyebilirler ve iyi niyetli olmayabilirler.

Senin bilgilerine ulaşıp senmişsin gibi davranabilirler. (Buna kimlik hırsızlığı denir)

Seni zararlı sitelere yönlendirebilirler.

Posta kutunu istenmeyen e-postalarla doldurabilirler.

### 3. AÇMA



Tanımadığın insanlardan gelen e-postaları açmamalısın.

Tanımadığın kişilerden gelen mesaj, e-posta, ya da ekranda birden beliren resim, bağlantı, **VİDEO**, **FİLM**, vs hiçbirini açma.



Unutma! Yabancılardan gelen postalar **VİRÜS**, **SCAM** ya da **HOAX** içerebilir.

**Virüs:** Bilgisayarındaki dosyalara zarar verebilecek saklanmış dosya

**Hoax:** İnsanları kandırma, dolandırma, yanlış yönlendirme amaçlı kurulan siteler

**Scam:** Birini utandırmak, korkutmak, ya da eğlendirmek için uydurulan hikayeleri içeren postalar

Gizli kelimeleri bul: **Video**,  
**film**, **virüs**, **hoax**, **scam**, **link**

A N J K G F D U Ğ B D E H B M R T I Y N  
E S Y V Y O Ş J T R G H N Ç L K H F N M  
F C R İ Y P Ğ M Ö V C Z A H T R I P Ğ L  
P A S D B Ş K T H F İ L M J B V G R T E  
Z M D E M T S Ş İ Ö Ç P I Y R V M Y R T  
S T S O F Y G R A Z C R D G B N M U O I  
R H J D E M Ö İ Ğ O U J G R A Z V R T U  
R Y O B G D L İ N K D R Y O K N İ M Ş V  
Y Ü Ğ L K G Y M V R C Y E B V N R İ H İ  
H E T V H C U N O Z H O A X R B Ü Y Ğ R  
Ö F Ü L I D G Ü İ N V Ç S Z E T S V H Ü  
L Ş H R C H I Ü Ş M S A H E C G B M Z S




## BU E-POSTALARI AÇMALI MI/SİLMELİ Mİ?

Loli'ye bir sürü e-posta gelmiş. Açsın mı, silsin mi? Nedenini söyle

		E-posta adresi	Kimden	Konu	OKU	SİL	SAKLA
		1. ali06@gmail.com	Ali (arkadaşın)	N'aber?			
		2. zzzz@ftzt.com	Ayşe (tanımıyorsun)	Harika fotolar			
		3. bedavaoyuna@zu.com	:_)fff%%	Bedava oyun indir!			
		4. lotto@lotto.us	lotto	Ödül kazandınız!			
		5. Sinem@edu.tr	Sinem (okuldan)	Sen bir aptalsın!			
		6. turkoglu@hotmail.com	Gül (teyzen)	Tebrikler 😊			
		7. prizes@prize.ru	G%(==	U WIN \$\$\$\$!			
		8. congratulations@prie.ra	Mike	Congratulations!			

### İpucu

1. Arkadaşından gelen mailler güvenlidir: AÇ
2. Ayşe'yi tanıımıyorsun, virüs olabilir: SİL
3. Bedava oyun diye seni kandırıyor olabilir: SİL
4. Ödül para vaatleri kesinlikle doğru olamaz: SİL
5. Sinem zorbalık yapıyor olabilir, büyüklerine göstermek için: SAKLA
6. Teyzen sana mail atmış: AÇ
7. Ödül para vaatleri kesinlikle doğru olamaz: SİL
8. Tanımadığın birinden tebrik? Halbuki yarışmaya bile katılmadın: SİL




Kötü kelimeler içeren e-postaları silme. Mutlaka ailene göster. Delil olarak kullanılabilir.



Noktaları birleştir, resimdekiyi sana söyleceklerini bir daha tekrarla

AÇMA!  
PAYLAŞMA!  
BULUŞMA!

İZİN AL!  
ANLAT!


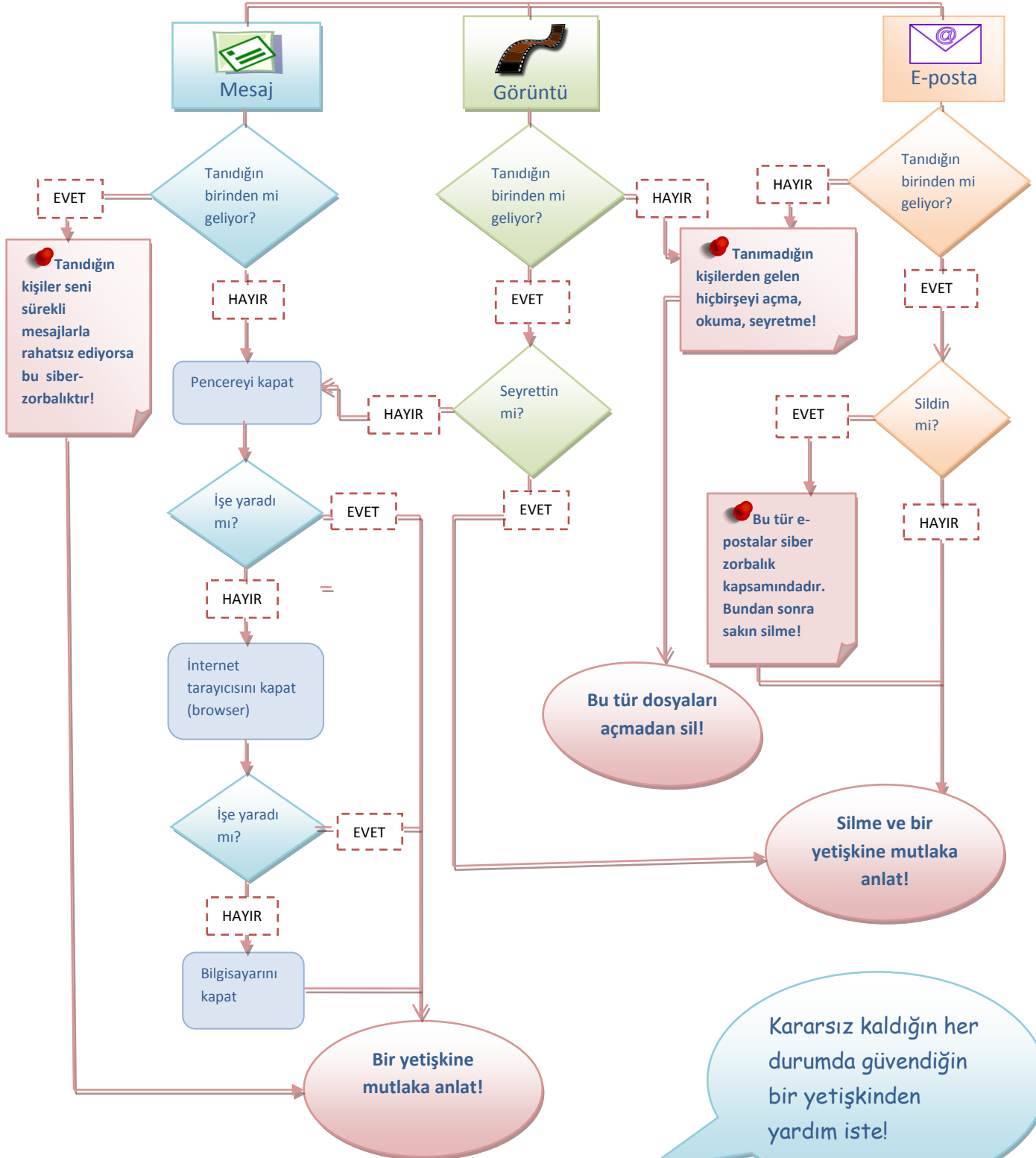






## İNTERNETTE GÖRÜNTÜ, MESAJ, YA DA BAŞKA BİR İÇERİK SENİ ÜZERSE: Yapabileceklerini adım adım takip et.

### Seni rahatsız eden ne?





## SEN OLSAN NE YAPARSIN?

Aşağıdaki testi çöz

**1. Yakın bir arkadaşın beraber oynamanız için sana şifrelerini verdi.**

- A) Ne güzel, beraberce rekor kırarız.
- B) Şifreyi alırım ve diğer arkadaşlarımla da paylaşıyorum.
- C) Şifreyi almam
- D) Şifreyi almam ve o arkadaşımın şifrelerini başkalarına söylediğini bir büyüğüme anlatırım.

**2. Tanımadığın biri sana seni tanıyormuş gibi mailler yolluyor:**

- A) Beni tanıyor olmalı, o yüzden cevap yazarım.
- B) Telefon numaramı veririm. Böylece sesinden kim olduğunu tanırım.
- C) Anneme, babama, güvendiğim bir büyüğüme söylerim.
- D) Ekrandaki kullanıcı isimlerimi veririm ki daha çok yazışabilelim.

**3. İnternette birisi garip mesajlar yolluyor:**

- A) Ben de aynı sözleri geri yollarım
- B) Görmezden gelirim, umarım devam etmez.
- C) Anneme, babama ya da güvendiğim birine sorarım.
- D) Arkadaşlarımla birlikte bu mesajlara gülerim

**4. Tanımadığın birinden mail aldın:**

- A) Tanıyor mu diye arkadaşlarıma gönderirim.
- B) Geri yazıp kimsin diye sorarım.
- C) Ne göndermiş diye bakarım. Belki güzel birşeydir.
- D) Hiç açmam silerim.

**5. Süper ödüllü bir oyun var. Oynamak için ismini ve adresini vermen gerekiyor:**

- A) İsmimi veririm ama yanlış adres verip şaşırtırım.
- B) Sadece e-mail adresimi girmeyi denerim
- C) Ödülü kazanmak için istenilen bilgileri veririm.
- D) Anne, babama ya da güvendiğim birine sorarım.


**6. İnternette tanıştığın eğlenceli görünen biri seninle dışarıda buluşmak istedi:**

- A) Yeterince arkadaşım olduğunu söyleyip reddederim.
- B) Çocuğu partiye davet ederim. Kalabalık ortamda nasıl biri olduğunu anlar ona göre karar veririm.
- C) Bir başka arkadaşımın adresini veririm. O da yanlış kişiyle buluşunca çok komik olur.
- D) Anneme, babama ya da güvendiğim birine sorarım.

### CEVAPLAR

1. D, 2. C, 3. C, 4. D, 5. D, 6. D

## 5. ANLAT



İnternette neler yaptığını her zaman annene/babana anlatmalısın



Aşağıdaki kutulara ister çizerek, ister yazarak internette yapmayı sevdiğimiz etkinlikleri birbirimize anlatalım. Tahmin etme oyunu da oynayabiliriz.




En sevdiğin site/oyun hangisi?

Bu oyunu kimlerle oynuyorsun?

En eğlenceli kısmı nedir?

Bu sitede ne yapılıyor?



NELER ÖĞRENDİK?

Bu kitap bize güvenli internet hakkında ne öğretti?

---

---

Kişisel bilgi nedir?

---

---

Ekranında bilmediğin bir görüntü belirirse ne yaparsın?

---

---

Tanımadığın kişilerden mesaj gelirse yapabileceğin 3 şeyi yaz.

---

---

---

Hangi yetişkinlerden yardım isteyebilirsin?

---

---

---



## GÜVENLİ İNTERNET

**İZİN AL!**

İnternete girmeden önce her zaman bir büyüğünden izin al.



**PAYLAŞMA!**

İnternette isim, adres, fotoğraf, şifre, okulunun ismi gibi kişisel bilgilerini ASLA paylaşma.



**BULUŞMA!**

İnternette tanıştığın biriyle ASLA yüzyüze buluşma.



**AÇMA!**

Tanımadığın insanlardan gelen mesajları ASLA açma.



**ANLAT!**

Hangi sitelerde dolaştın, neler öğrendin, kimlerle konuştun her zaman anne/babana anlat.





## KURALLARA UYACAĞINA DAİR BU ANLAŞMAYI İMZALAR MISIN?

### Güvenli İnternet Kuralları

İnternetin herkese açık bir alan olduğunu ve online olarak güvenliğin önemli olduğunu anlıyorum. Bunun için aşağıdaki sorumluluklarımı yerine getireceğime söz veriyorum.


#### İnternette başkalarıyla olan ilişkilerimde:

- Annemden/babamdan veya güvendiğim bir büyüğümden izin almadan İnternette tanıştığım arkadaşımınla gerçek hayatta buluşmayacağım.
- İsmim, adresim, telefon numaram, okulumun ismi gibi kişisel bilgilerimi paylaşmayacağım.
- Şifrelerimi kimseyle-arkadaşlarım dahil- paylaşmayacağım.
- Beni üzen, korkutan, rahatsız eden mesajlara cevap vermeyeceğim. Başkalarını aynı şekilde üzecek, korkutacak, rahatsız edecek mesajları paylaşmayacağım.

#### İnterneti Kullanırken:

- Annem, babam veya öğretmenimle belirlediğimiz siteler dışındaki her siteye girmek için izin alacağım.
- İnternette rahatsız olduğum bir durumla karşılaşırsam bunu aileme veya öğretmenime söyleyeceğim.
- Ailemin benim için seçtiği güvenli arama motorunu kullanacağım.

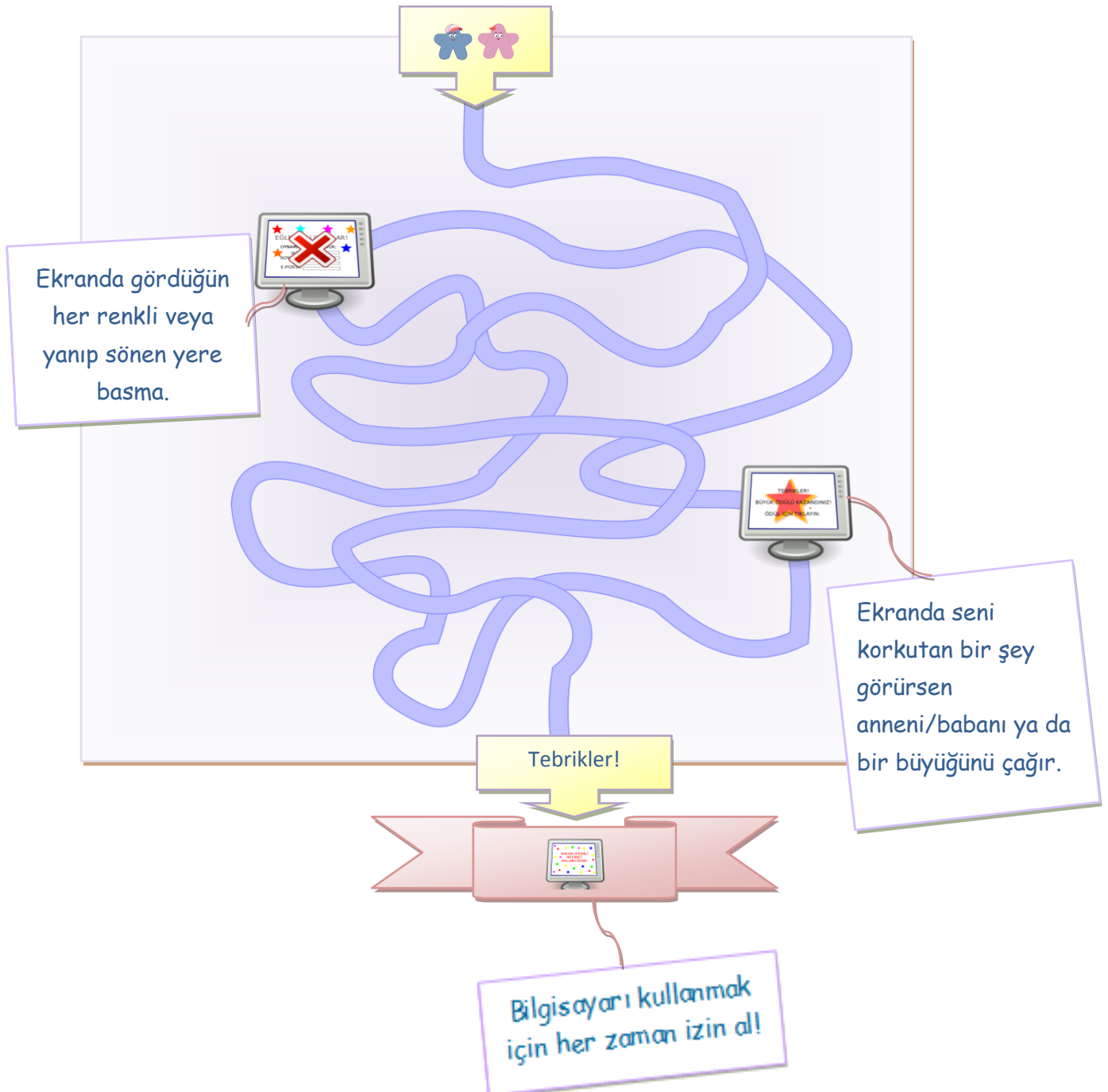
İmza: ..... Tarih:.....



*Bilgisayar anne ve babayla kullanılır!*

Özellikle yaşı 6'dan küçük olanlara bilgisayarda rastgele düğmelere basmamasını vurgulamak için kullanılabilir

Loli ve Voli internette oyun oynamak istiyorlar.  
Onlara yolu göster.



## Bu kitabın hazırlanmasında yararlanılan referanslar ve önerilen kaynaklar:

### Yararlanılan Referanslar

<http://hectorsworld.netsafe.org.nz/>

<http://www.cybersmart.gov.au>

<http://www.netSMARTkids.org/>

<http://www.kidsmart.org.uk/>

<http://www.saferinternet.org/web/guest/activity-book>

[http://www.guvenlicocuk.org.tr/master.php?modul=bilgi\\_dolabi](http://www.guvenlicocuk.org.tr/master.php?modul=bilgi_dolabi)

<http://esafetykit.net/index2.html>

<https://www.thinkuknow.co.uk/parents/>

<http://www.internet-abc.de>

<http://www.hanisauland.de>

<http://www.klicksafe.de>

<http://www.seitenstark.de>

<http://www.surfen-ohne-risiko.net>

### Çocuk Kitapları

<http://www.cybersmart.gov.au/young%20kids/have-some-fun/colour-in-story-books.aspx>

<http://www.kidsmart.org.uk/teachers/ks1/readsmartie.aspx>

### Videolar

<https://www.thinkuknow.co.uk/parents/Primary/Conversation-Starters/Go-to-the-movies/>

<http://www.cybersmart.gov.au/Kids/Have%20Fun/cyberquoll.aspx>

### Ebeveynler için e-kitap

<http://www.cybersmart.gov.au/Parents/Resources/Educate%20yourself/Parents%20guide%20to%20online%20safety%20PDF.aspx>

<http://www.onguardonline.gov/articles/pdf-0001-netcetera.pdf>


### Farklı dillerde aktivite kitapları

<http://www.cybersmart.gov.au/Kids/Have%20Fun/cyberquoll.aspx>

<http://www.saferinternet.org/web/guest/activity-book>



YENİ  
MACERALARDA



GÖRÜŞMEK ÜZERE!

Onlineanne tarafından hazırlanmıştır. Her hakkı saklıdır. İzinsiz kullanılamaz, kopyalanamaz, çoğaltılamaz. 2014